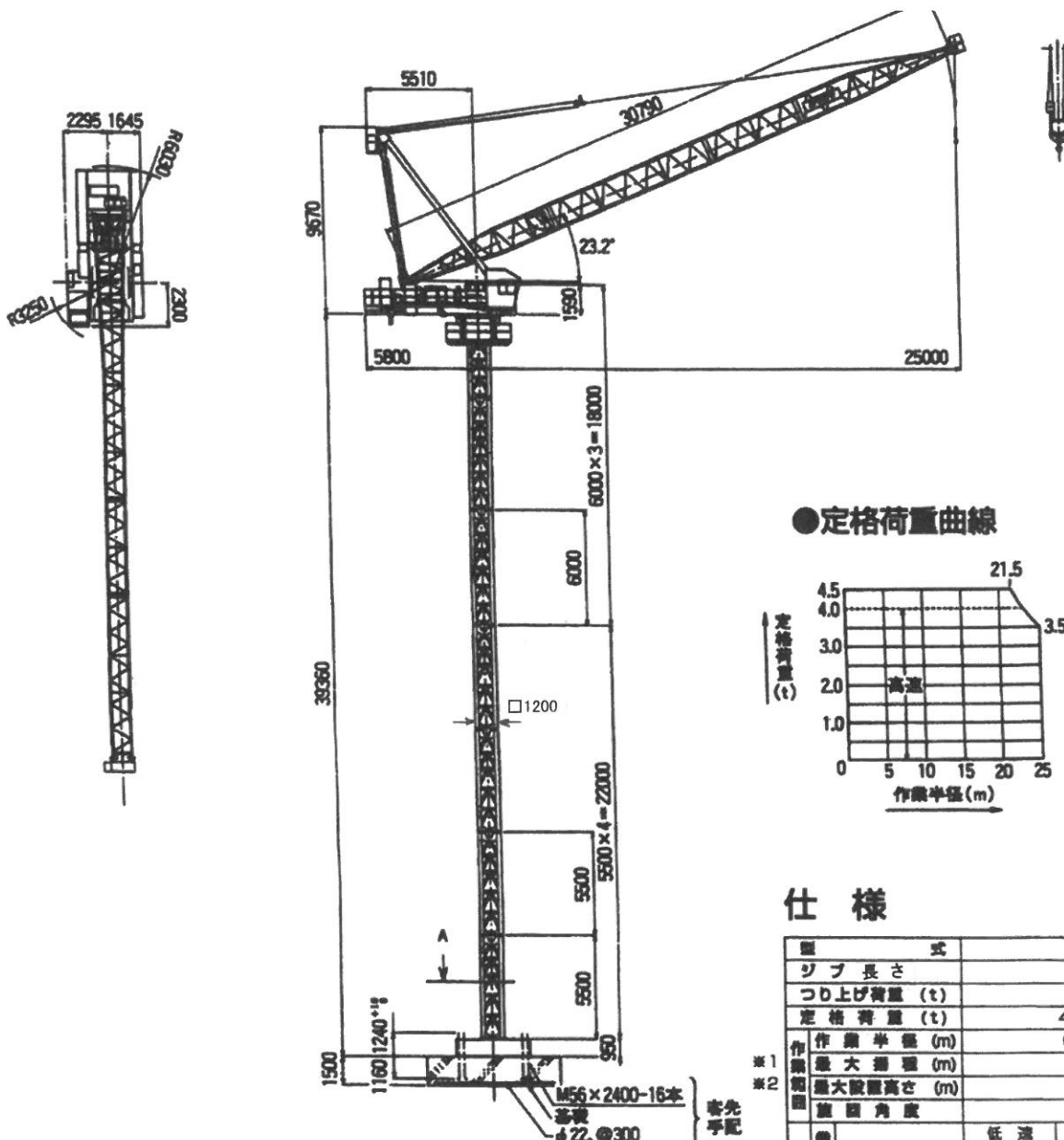
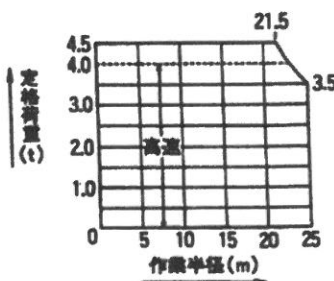


キタガワビルマンクレーン JCL-090 II B

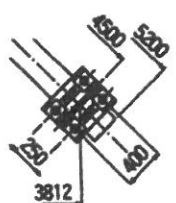
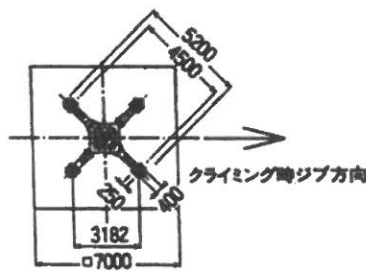


●定格荷重曲線



M56×2400-16本
※先手配

Aから見る



仕様

型 式		JCL090 II B		
ジブ長さ	30.8m			
つり上げ荷重 (t)	4.9			
定格荷重 (t)	4.5~4.5~3.5			
作業半径 (m)	0~21.5~25			
最大揚程 (m)	145			
最大設置高さ (m)	123			
旋回角度	450°			
速 度	低 速	中 速	高 速	
	荷 重 (t)	0~4.5	0~4.0	
上 速	度(m/min)	2.1	12.5	25
起 伏	度(m/min)	10(12)		
旋 回	速 (r.p.m.)	0.52		
昇 降	速(m/min)	1.3(1.8)		
電 源	上	26kw 8P 40%ED インバーター制御		
	起 伏	10/5kw 4/8P 25%ED		
	旋 回	5.5kw 4P インバーター制御		
	昇 降	8kw 4P 30分定格		
電 源	200V 50Hz (220V 60Hz)			
昇 降	方 式	電動チェーンブロック方式		
昇 降	ス ト ロ ョ ク	6m		
安 全 装 置	モーメントリミッター 過巻防止装置			
	起伏制限装置 旋回制限装置			
	本体落下防止装置			
重 量	最大自立高さ	39.4m		
	本 体	18.3t		
	マ ス ト	2.5t×3, 2.6t×2, 3.0t×1, 3.2t×1		
	ベ ー ス フ レ ー ム	4.6t		
	最大分割重量	2.7t(マスト除く)		
総 重 量	41.8t			
クレーン分類	II			
備 考	()内は60Hz時の速度を示す			